

# ICOM

## 取扱説明書

### PTT MICROPHONE ADAPTER

# CT-23

## 安全上のご注意（安全にご使用いただくために、必ずお読みください。）

- 使用者および周囲の人への危害や財産への損害を未然に防ぎ、製品を安全に正しくご使用いただくために、守っていただきたい注意事項を示しています。
- 次の「△警告」「△注意」の内容をよく理解してから本文をお読みください。

## ■本製品について

|   |  |
|---|--|
| <b>△ 警告</b>   | 下記の記載事項は、これを無視して誤った取り扱いをすると「使用者および周囲の人が、死亡または重傷を負う可能性が想定される内容」を示しています。   |
| ○ 下記の事項を守らないと、火災、感電、故障の原因になります。 <ul style="list-style-type: none"><li>● 付属のACアダプター以外は、使用しないでください。</li><li>● 指定以外の付属品、および別売品は使用しないでください。</li><li>● DCジャック以外の端子に電源を接続しないでください。</li><li>● ケーブルを加工したり、無理に曲げたり、ねじったり、引っ張ったり、加熱したりしないでください。</li><li>● ケーブルの上に重いものを載せたり、挟んだりしないでください。</li><li>● 完全調整していますので、分解、改造は、絶対にしないでください。</li><li>● 通気口をふさがないでください。</li><li>● 水などでぬれやすい場所(屋外や加湿器のそばなど)に設置しないでください。</li></ul> | ○ ぬれた手で本製品に触れないでください。<br>感電の原因になります。   |
|   | ○ 電源ケーブルや接続ケーブルは、赤ちゃんや小さなお子さまの手が届かない場所で設置、使用してください。<br>火災、感電の原因になります。  |
|   | ○ 万一、煙が出ている、変なにおいがする、変な音がする、水などが入った場合は、使用を中止してください。<br>そのまま使用すると、火災、感電、故障の原因になります。<br>すぐに、本製品に接続しているACアダプターのプラグとそのほかのケーブル類を取りはずしてください。<br>煙が出なくなるのを確認してからお買い上げの販売店、または弊社サポートセンターにお問い合わせください。 |

|   |  |
|---|--|
| <b>△ 注意</b>   | 下記の記載事項は、これを無視して誤った取り扱いをすると「人が傷害を負う可能性が想定される内容、および物的損害のみが発生が想定される内容」を示しています。                             |
| ○ 直射日光の当たる場所や空調機器の吹き出し口など、温度変化の激しい場所には設置しないでください。<br>変形、変色、火災、故障の原因になることがあります。  | ○ 長時間、使用しないときは、安全のため本製品に接続するACアダプターを取りはずしてください。<br>発熱、発火、故障の原因になることがあります。                                |
| ○ 製品の上に乗ったり、落としたり、強い衝撃を与えたり、重いものを載せたりしないでください。<br>けがや故障の原因になることがあります。   | ○ 湿気やホコリの多い場所、風通しの悪い場所には設置しないでください。<br>また、本製品同士やほかの製品と重ねて置かないでください。                                      |
| ○ 結露させないために、温度差の激しい環境へ急に移動させないでください。<br>内部や外部に水滴がつき、変形、変色、火災、故障の原因になることがあります。<br>自然乾燥させるか、長いあいだ同じ環境に置くなどして、結露がなくなってからご使用ください。   | ○ テレビやラジオの近くで使用しないでください。<br>電波障害を与えたり、受けたりする原因になることがあります。  |
| ○ ぐらついた台の上や、傾いたところなど、不安定な場所に置かないでください。<br>落ちたり、倒れたりして、火災、けが、故障の原因となることがあります。  | ○ 近くに雷が発生したときは、ACアダプターを接続しているコンセントから抜いて、ご使用をお控ください。<br>また、ケーブルの接続や切断、および製品の導入や保守の作業をしないでください。            |
| ○ 下記の事項を守らないと、故障の原因になることがあります。 <ul style="list-style-type: none"><li>● 屋外に設置しないでください。</li><li>● 強い磁界や静電気の発生する場所、温度や湿度が、本製品の使用環境を超えるところでは使用しないでください。</li><li>● 説明と異なる接続をしないでください。<br/>また、本製品への接続を間違えないように十分注意してください。</li></ul> | ○ 火災、感電の原因になることがあります。<br>火災、故障の原因になることがあります。   |
|   | ○ 清掃するときは、洗剤や有機溶剤(シンナー、ベンジンなど)を絶対に使用しないでください。<br>ケースが損傷したり、塗装がはがれたりする原因になることがあります。                       |
|   | ○ ふだんは、乾いたやわらかい布でふき、汚れのひどいときは、水を含ませたやわらかい布をかたく絞ってふいてください。<br>ただし、ケーブルなどのプラグ(先端)部分は、絶対に水を含ませた布でふかないでください。 |

このたびは、本製品をお買い上げいただきまして、まことにありがとうございます。

本製品は、弊社製SM-28、またはSM-25とパソコンを接続するためのPTTマイクロホンアダプターです。

本書では、本製品を安全に正しくお使いいただくために、守っていただきたい注意事項を説明しています。

お読みになったあとは、いつでも読める場所に大切に保管してください。

## 免責事項について

地震・雷・風水害などの天災および当社の責任以外の火災、本製品の違法な使用、お客様または第三者が取扱説明書とは異なる使用方法で本製品を使用することにより生じた損害につきましては、法令上の賠償責任が認められる場合を除き、当社は一切責任を負いませんので、あらかじめご了承ください。

## ■ACアダプターについて (付属品)

|   |   |
|---|---|
| <b>△ 警告</b>   | 下記の記載事項は、これを無視して誤った取り扱いをすると「使用者および周囲の人が、死亡または重傷を負う可能性が想定される内容」を示しています。                                  |
| ○ 下記の事項を守らないと、火災、感電、故障の原因になります。 <ul style="list-style-type: none"><li>● 本製品以外の機器に使用しないでください。</li><li>● AC100V以外の電源電圧で使用しないでください。</li><li>● 必ずDCコネクターやACアダプター本体を持って抜き差ししてください。</li><li>● 水などでぬれやすい場所で使用しないでください。</li><li>● 電源ケーブルの上に重いものを載せたり、挟んだりしないでください。</li><li>● 電源ケーブルを加工したり、無理に曲げたり、ねじったり、引っ張ったり、加熱したりしないでください。</li></ul> | ○ ACアダプターの金属部分、およびその周辺にホコリが付着している場合は、乾いた布でよくふき取ってください。<br>そのまま使うと、火災の原因になります。                           |
| ○ 絶対にぬれた手でACアダプターに触れないでください。<br>感電の原因になります。   | ○ ACアダプターは、コンセントの奥まで確実に差し込んでください。<br>差し込みが不十分な場合、火災、感電の原因になります。   |
|   | ○ 風通しの悪い場所で使用したり、タコ足配線やACアダプター同士を密着させたりして使用しないでください。<br>発熱、火災、感電、故障の原因になります。                            |
|   | ○ コンセントの差し込みがゆるかったり、電源ケーブルが傷ついたりしたときは、使用しないでください。<br>火災、感電、故障、データの消失、破損の原因になりますので、お買い上げの販売店にお問い合わせください。 |

## ■有寿命部品について

本製品に付属のACアダプターは、有寿命部品です。

ACアダプター交換の目安は、使用頻度や使用環境などにより異なりますが、使用時の周囲温度が25℃で約5年です。

## ■ユーザー登録について

本製品のユーザー登録は、アイコムホームページでお受けしています。

インターネットから、<http://www.icom.co.jp/> にアクセスしていただき、ユーザー登録用フォーム(サポート情報→ユーザー登録)にしたがって必要事項をご記入ください。

## 使用時のご注意

### ■取り扱い上のご注意

- 本製品が原因で発生した債務不履行、または不法行為に基づく損害賠償の責任は、当社に故意、または過失のある場合を除いて、本製品の購入代金と同等金額を上限といたします。
- 本製品に隠れた瑕疵があった場合、無償にて当該瑕疵を修理、または瑕疵のない同一製品、もしくは同等品に交換いたしますが、当該瑕疵に基づく損害賠償の責任は一切負いません。
- 本製品は、高度な信頼性が必要な用途に使用されることを目的とした製品ではありません。  
本製品が原因で発生したいかなる損害についても弊社は一切その責任を負いかねますのであらかじめご了承ください。
- パソコンやその他の周辺機器の取扱いは、それぞれに付属する取扱説明書に記載する内容にしたがってください。
- 本製品の仕様、外観、その他の内容については、改良のため予告なく変更されることがあり、本書の記載とは一部異なる場合があります。

### 登録商標/著作権について

アイコム株式会社、アイコム、Icom Inc.、アイコムロゴは、アイコム株式会社の登録商標です。

その他、本書に記載されている会社名、製品名は、各社の商標または登録商標です。

本書の内容の一部、または全部を無断で複写/転用することは、禁止されています。

### ■CT-23使用時の音声について

CT-23使用時の音声通信には、人にはほとんど聞こえない高音域成分が含まれています。

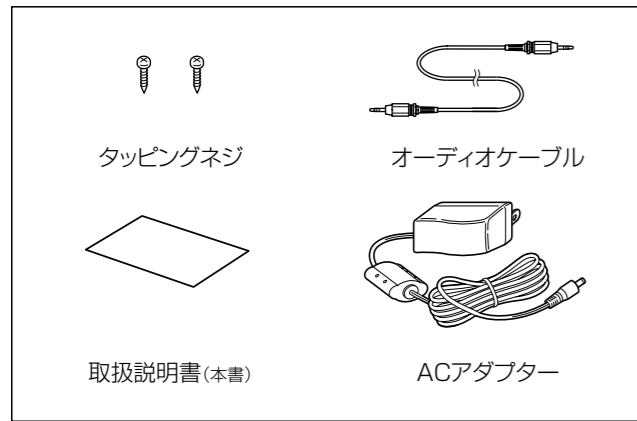
そのため、録音したCT-23使用時の音声を再生する場合は、音量を下げることをおすすめします。

### ■情報処理装置等電波障害自主規制について

この装置は、クラスB情報技術装置です。この装置は、家庭環境で使用することを目的としていますが、この装置がラジオやテレビジョン受信機に近接して使用されると、受信障害を引き起こすことがあります。

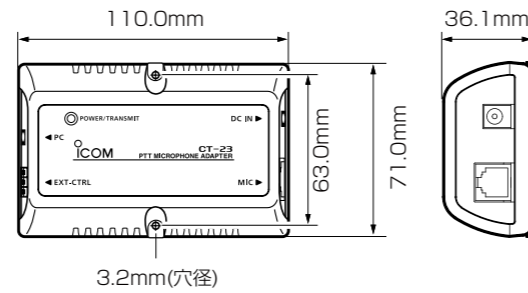
取扱説明書に従って正しい取り扱いをして下さい。 VCCI-B

## 付属品について



## 固定方法と寸法図について

CT-23を固定するときは、CT-23のケースに開けられた穴を利用して、付属のタッピングネジで固定してください。  
※ネジを強く締めすぎると、ケースが割れることがありますので、振動などでケースが揺れない程度に固定してください。



## サウンド機能(マイク入力設定)について

パソコンに搭載されたサウンド機能の設定によって、CT-23使用時に次のような現象が発生する場合があります。

※設定など詳細については、各機器の取扱説明書をご覧ください。  
※設定など詳細については、各機器の取扱説明書をご覧ください。

- ◎ マイクロホンや外部の[PTT]スイッチが動作しない  
→サウンド機能のマイク入力フィルターを無効にする
- ◎ ノイズ混じりの音になる  
→サウンド機能のマイクブーストを無効にする

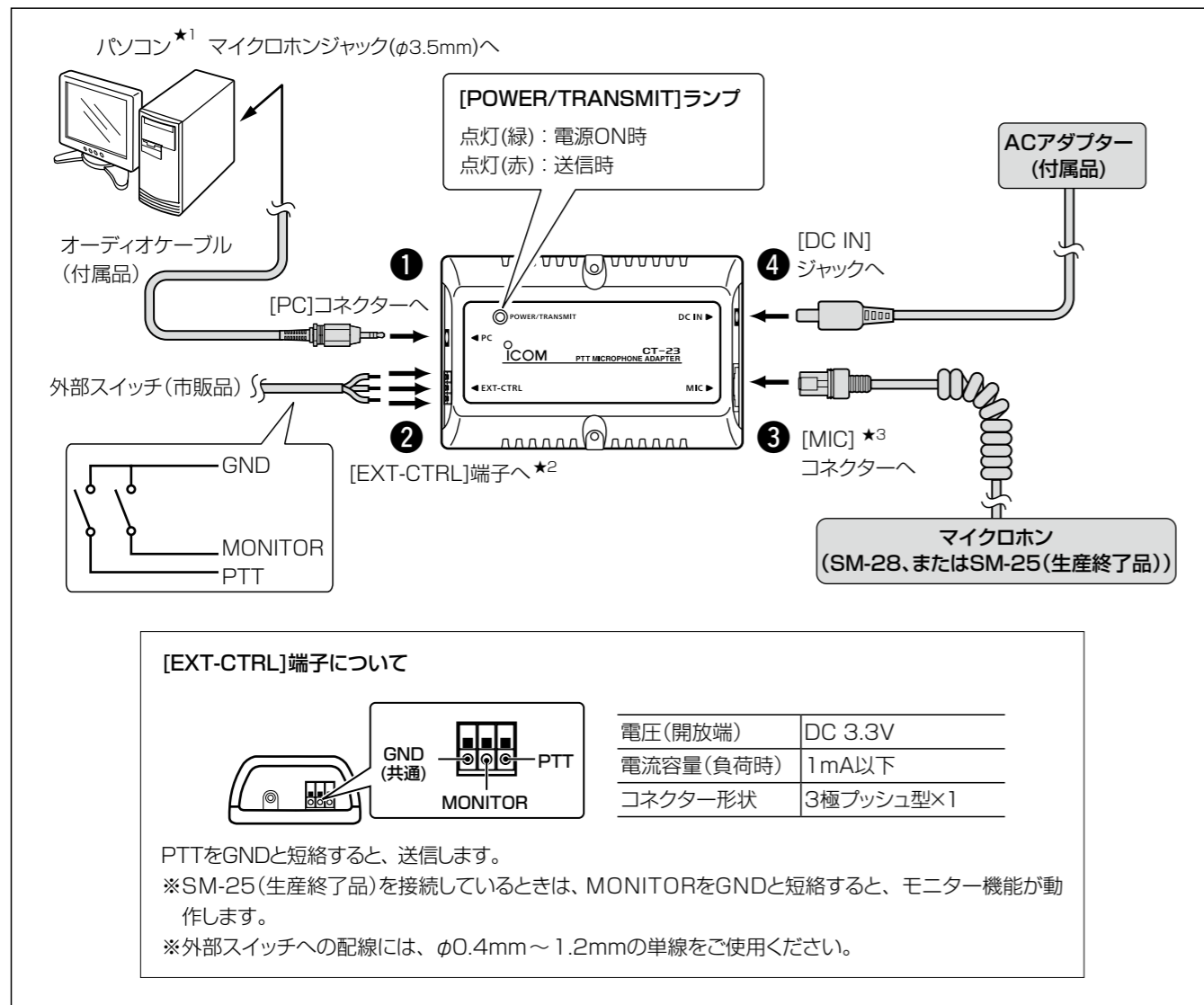
## 定格について

電源: DC12V 最大100mA  
(付属のACアダプター使用時)  
使用環境: 温度0~40℃、湿度5~95%  
(結露状態を除く)  
外形寸法: 約110.0(W)×71.0(D)×36.1(H)mm  
重量: 約93g(付属品を除く)  
適合規格: クラスB情報技術装置(VCCI)  
インターフェース: [POWER/TRANSMIT]ランプ  
[MIC]コネクタ(RJ-45型)  
[PC]コネクタ(ステレオφ3.5mm型)  
[EXT-CTRL]端子(3極プッシュ型)

※定格、外観、仕様などは、改良のため、予告なく変更することがあります。

## 取り付けについて

次の手順(①~④)で、各機器をCT-23に接続します。



- ★1 弊社製IP100FS、またはRC-FS10 #31がインストールされたパソコンが必要です。(2017年6月現在)
- ★2 [EXT-CTRL]端子に外部スイッチを接続して、モニター機能を使用する場合は、弊社製卓上マイクロホンSM-25(生産終了品)をCT-23に接続してください。  
SM-28を接続した場合、モニター機能は使用できません。
- ★3 CT-23の[MIC]コネクタに接続できるマイクは、弊社製卓上マイクロホンSM-28とSM-25(生産終了品)だけです。