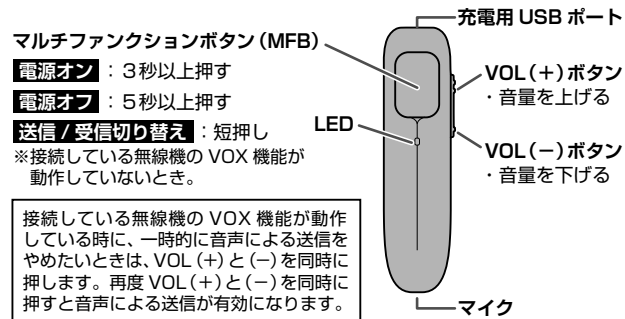


YAESU SSM-BT20

Bluetooth® HEADSET



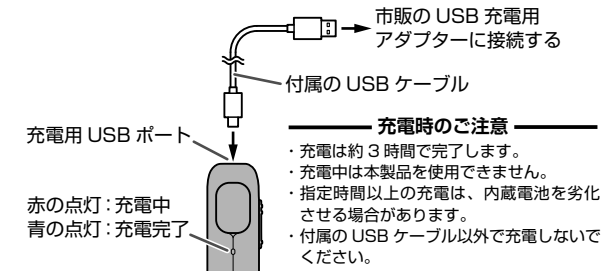
各部の名称



本製品は、当社の Bluetooth® 対応無線機専用です。その他の Bluetooth® 対応機器 (スマートフォンやパソコン等) との動作は保障できません。

充電方法

初めて使用前や使用中に LED が赤色点滅した場合は、充電を行ってください。



主な操作一覧

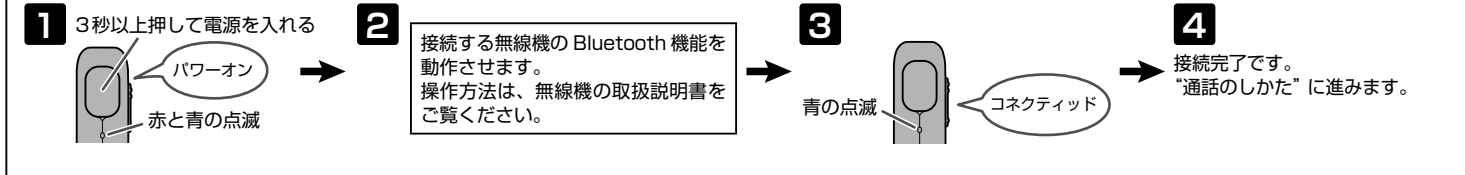
動作	操作	LED	音声 / ビープ音
電源オン	MFB を 3 秒押し	赤/青点滅	パワーオン
電源オフ	MFB を 5 秒押し	赤点灯	パワーオフ
無線機と接続 (初回)	1. MFB を 3 秒押し 2. 無線機でペアリング操作を行う	赤/青点滅 (接続中) 青点滅 (接続後)	コネクティッド (接続時)
無線機と接続 (2 回目以降)	MFB を 3 秒押し		
音量を上げる	VOL (+) を押し	-	ビップ (最大音量時)
音量を下げる	VOL (-) を押し	-	ブップ (最小音量時)
SSM-BT20 のマイクを無効にする	VOL (+) と VOL (-) を同時に押し	-	ミュートオン
SSM-BT20 のマイクを有効にする	再度 VOL (+) と VOL (-) を同時に押し	-	ミュートオフ
VOX 機能による送信	マイクに向かって話す	-	-
VOX 機能による受信	話のをやめる	-	-
MFB による送信	MFB を短く押し	-	ビップ (送信開始時)
MFB による受信	再度 MFB を短く押し	-	ブップ (送信終了時)
電池残量警告	-	赤点滅	バッテリーロー
電圧低下による電源オフ	自動的に電源がオフになる	-	-

はじめて無線機と接続する場合 ~ペアリング~

あらかじめ接続する無線機に本製品の登録 (ペアリング) が必要です。



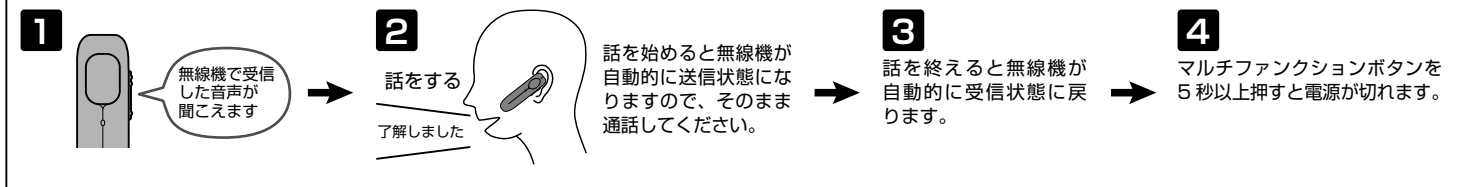
登録済 (ペアリング済) の無線機と接続する場合



通話のしかた ~通常の場合~



通話のしかた ~無線機の VOX 機能を使用する場合~



安全上のご注意

- 車やバイクまたは自転車などを運転中は、本製品の操作を行わない。通話は、無線機の VOX 機能を使用したハンズフリー運用を行ってください。
- 火のそばや、炎天下など高温の場所で充電・放置しない。周囲温度が 0°C ~ +45°C の範囲内にある所で充電してください。
- 水のかかる場所での使用や、濡れた手で触らないでください。故障や感電の原因になります。
- 分解や改造は絶対に行わないでください。火災・漏液・発熱・破裂・発火などの原因になります。
- 小さなお子さまの手の届かない場所に保管する。ケガなどの原因になります。

Bluetooth® のワードマークとロゴは、Bluetooth SIG, Inc. が所有する登録商標であり、八重洲無線株式会社はライセンスに基づいて使用しています。

リセット (工場出荷時の状態に戻す)

- 充電中にマルチファンクションボタンを約 5 秒間押し続けます。
- LED が赤の点滅に変わったらリセットは完了です。

定格

- 通信方式 : Bluetooth 標準規格 Ver5.0
- 出力 : Bluetooth 標準規格 Power Class 2
- プロファイル : HSP/HFP
- 外形寸法 (mm) : 約 61 (幅) × 約 15.4 (高さ) × 約 23.4 (奥行) (突起物を含まない)
- 重量 : 約 12g
- 使用温度範囲 : -20°C ~ +60°C
- 充電温度範囲 : 0°C ~ 45°C

付属品

- ・イヤークッション (S, M, L)
- ・イヤークッション (S, M, L)
- ・イヤークッション
- ・充電用 USB ケーブル
- ・取扱説明書 (本書)

※ USB ケーブルは本製品専用です。他の製品では使用しないでください。

八重洲無線株式会社