


CL268 設定リセット

本体の動作に問題が生じた場合は、設定をリセットすることができます。(無線機管理者にご相談の上、お試しください)

※ お客様が行った設定が初期化され工場出荷時の状態になります。通信するには、クローン機能で他の CL268 と設定を同期してください。


CL268 以外の無線機と通信する場合は、設定リセットをする前に必要な設定(チャンネルなど)についてはメモしておいてください。

1 一度電源を切ります。



電源 / 音量ツマミを右にまわすと電源が入り
左に回し切ると電源が切れます

2 [^][v][MODE] キーを
押しながら電源を入ると、
「Fr」が表示されます。




[^]キー

[MODE]キー

[v]キー

2 Fr

3 [PTT] ボタンを押すと
リセットされます。



PTTボタン

3 1ch

4 電源を切ります。