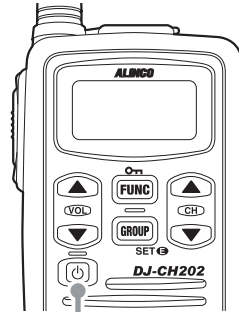


DJ-CH202 / DJ-CH272 設定リセット

本体の動作に問題が生じた場合は、設定をリセットすることができます。(無線機管理者にご相談の上、お試しください)
※ お客様が行った設定が初期化され工場出荷時の状態になりますので、設定リセットをする前に必要な設定(チャンネルなど)についてはメモしておいてください。

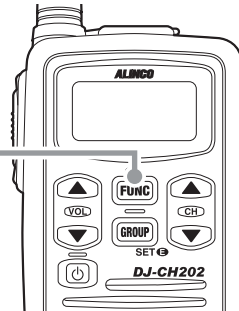
1 一度電源を切ります。

[電源]キーを長押しすると電源が入ります。
再度長押しすると電源が切れます。

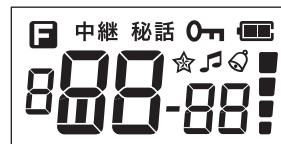


2 [FUNC] キーを押しながら電源を入れます。

[FUNC] キー



3 ディスプレイ全点灯中に [FUNC] キーを離すとリセットされます。



※DJ-CH202 の例です



4 電源を切ります。