

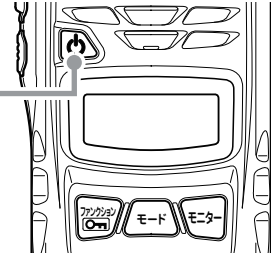
DJ-M10 設定リセット

本体の動作に問題が生じた場合は、設定をリセットすることができます。(無線機管理者にご相談の上、お試しください)

※ お客様が行った設定が初期化されます。設定リセットをする前に必ず無線機管理者に相談し、無断でリセットしないでください。
また、必要な設定については設定リセット前にメモしておいてください。

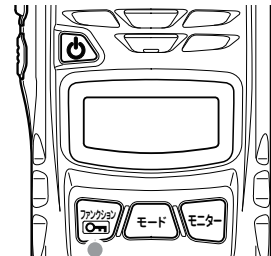
1 一度電源を切ります。

[電源]キーを長押しすると電源が入ります。
再度長押しすると電源が切れます。



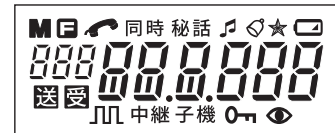
2 [ファンクション]キーを押しながら電源を入れます。

[ファンクション]キー



3 ディスプレイ全点灯中に [ファンクション]キーを離すとリセットされます。

このリセットでは、標準セットモードの設定内容のみリセットされます。
上級セットモードの設定内容はリセットされません。



4 通話テストをします。

→通話できない場合は無線機管理者へご相談ください。