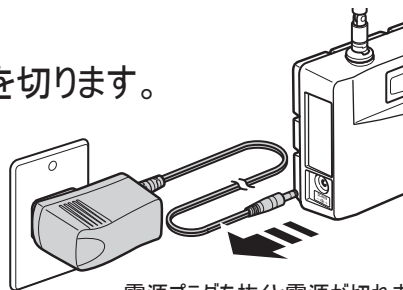


DJ-P113R/DJ-P114R/DJ-P115R 設定リセット

本体の動作に問題が生じた場合は、設定をリセットすることができます。(無線機管理者にご相談の上、お試しください)

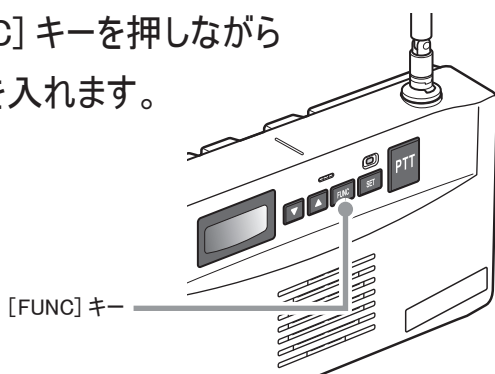
※ お客様が行った設定が初期化されますので、設定リセットをする前に必要な設定(チャンネルなど)についてはメモしておいてください。

1 一度電源を切ります。

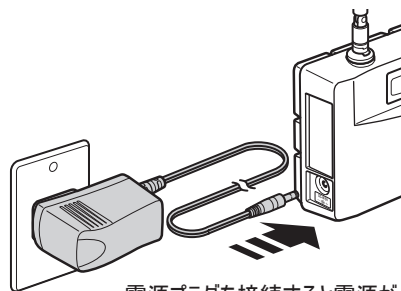


電源プラグを抜くと電源が切れます

2 [FUNC] キーを押しながら電源を入れます。

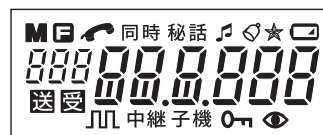


[FUNC] キー



電源プラグを接続すると電源が入ります

3 ディスプレイ全点灯中に [FUNC] キーを離すとリセットされます。



このリセットでは、標準セットモードの設定内容のみリセットされます。

拡張セットモードの設定内容はリセットされません。

4 通話テストをします。

→通話できない場合は無線機管理者へご相談ください。