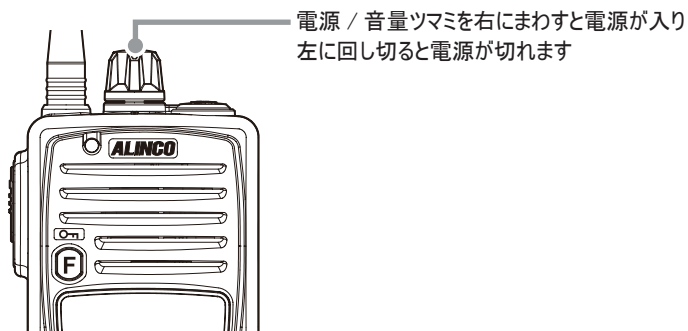


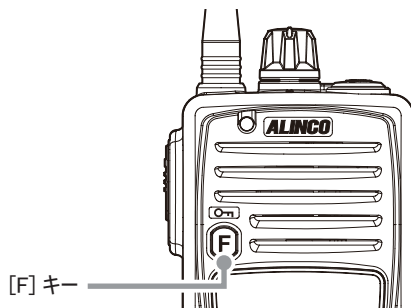
DJ-P221A 設定リセット

本体の動作に問題が生じた場合は、設定をリセットすることができます。(無線機管理者にご相談の上、お試しください)
※ お客様が行った設定が初期化され工場出荷時の状態になりますので、設定リセットをする前に必要な設定(チャンネルなど)についてはメモしておいてください。
※ 他の無線機の電波を検知してチャンネルやグループを自動設定する ACSH「アクシュ」モードを搭載しています。(ACSH モードで設定できないこともあります。)

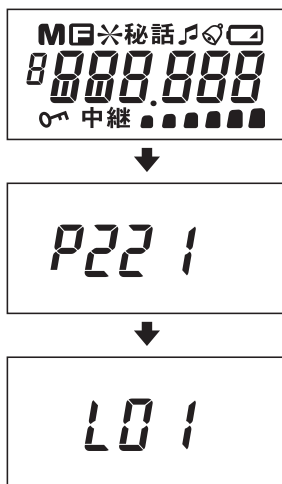
1 一度電源を切ります。



2 [F] キーを押しながら
電源を入れます。



3 ディスプレイ全点灯中に
[F] キーを離すと
リセットされます。



4 電源を切ります。