

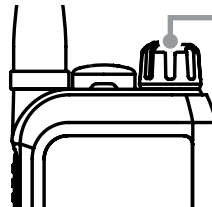
# FTH-314 / FTH-314L 設定リセット

本体の動作に問題が生じた場合は、設定をリセットすることができます。(無線機管理者にご相談の上、お試しください)

※ お客様が行った設定が初期化され工場出荷時の状態になります。通信するには、クローン機能で他の FTH-314/FTH-314L と設定を同期してください。

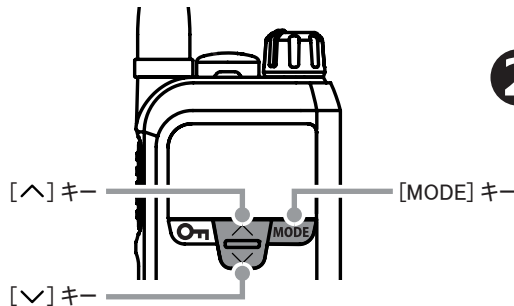
FTH-314/FTH-314L 以外の無線機と通信する場合は、設定リセットをする前に必要な設定(チャンネルなど)についてはメモしておいてください。

**1** 一度電源を切ります。



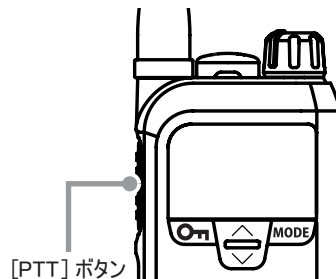
電源 / 音量ツマミを右にまわすと電源が入り  
左に回し切ると電源が切れます

**2** [∧] [∨] [MODE] キーを  
押しながら電源を入ると、  
「Fr」が表示されます。



**2** Fr

**3** [PTT] ボタンを押すと  
リセットされます。



**3** 1ch

**4** 電源を切ります。