


HX585UJD181 設定リセット

本体の動作に問題が生じた場合は、設定をリセットすることができます。(無線機管理者にご相談の上、お試しください)
※ お客様が行った設定が初期化されご購入時の状態になります。設定リセットをする前に必要な設定(チャンネルなど)についてはメモしておいてください。

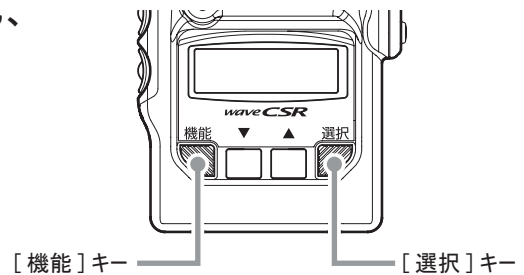
1 一度電源を切ります。

電源 / 音量ツマミを右にまわすと電源が入り
左に回し切ると電源が切れます



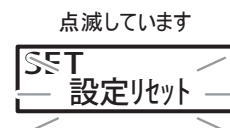
2 [機能][選択]キーを押しながら電源を入れ、 「SET 設定リセット」が表示されたら [機能][選択]キーを離します。

「設定リセット」が点滅します。



3 [選択]キーを一回押します。

「設定リセット」が点滅から点灯に変わるまでお待ちください。



点灯に変わったならリセット完了です

4 電源を切ります。