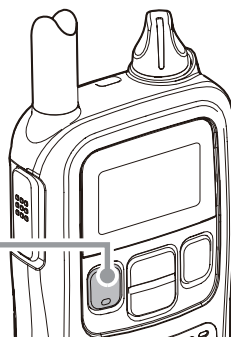


IC-4188D 設定リセット

本体の動作に問題が生じた場合は、設定をリセットすることができます。(無線機管理者にご相談の上、お試しください)
※ お客様が行った設定が初期化され工場出荷時の状態になりますので、設定リセットをする前に必要な設定(チャンネルなど)についてはメモしておいてください。

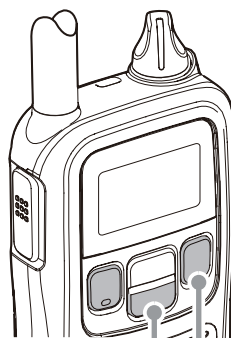
1 一度電源を切ります。

[電源]キーの長押しで
電源のオン / オフが切替わります



2 [▽][グループ/🔑]キーを 押しながら電源を入れると、 “rEs”が表示されます。

[▽]キー
[グループ/🔑]キー

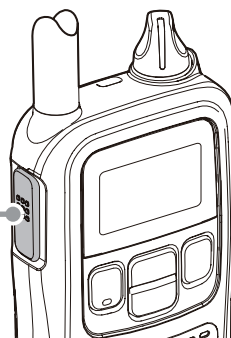


2

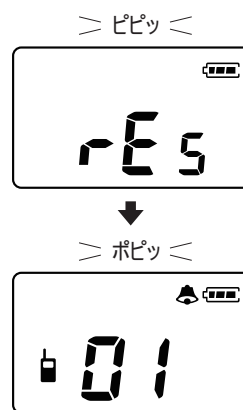


3 [PTT] ボタンを押すと リセットされて 01ch になります。

[PTT] ボタン



3



キーロック中はリセットできません。[グループ/🔑]を長押しすると、キーロックの ON/OFF を切替えます。