

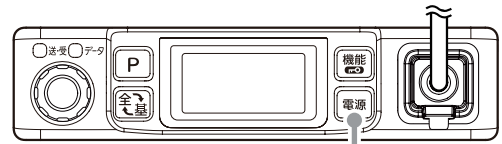
IC-D6005 設定リセット

本体の動作に問題が生じた場合は、設定をリセットすることができます。(無線機管理者にご相談の上、お試しください)

※ お客様が行った設定が初期化されご購入時の状態になります。設定リセットをする前に必要な設定(チャンネルなど)についてはメモしておいてください。

※ リセットできない場合は、お買い上げの販売店にご相談ください。

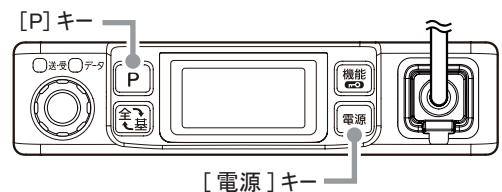
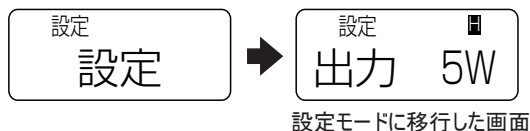
1 一度電源を切ります。



[電源] キーを長押しすると電源が入ります。
再度長押しすると電源が切れます。



2 [P] キーを押しながら [電源] キーを押し続けます。

「設定」と表示されるまで押しつづけ「ピピッ」と鳴ったら離します。



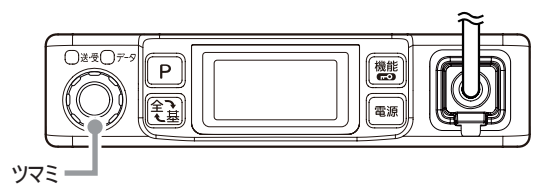
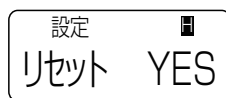
3 [全⇄基] キーを押します。

「リセット NO」を表示します。



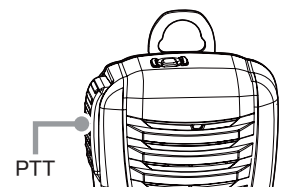
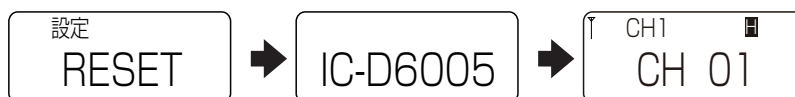
4 ツマミを回します。

「リセット YES」に変更します。



5 PTT を一回押します。

リセットされます。



6 電源を切ります。