

IC-D70/IC-D70BT 設定リセット

本体の動作に問題が生じた場合は、設定をリセットすることができます。(無線機管理者にご相談の上、お試しください)

※ お客様が行った設定が初期化されご購入時の状態になります。設定リセットをする前に必要な設定(チャンネルなど)についてはメモしておいてください。

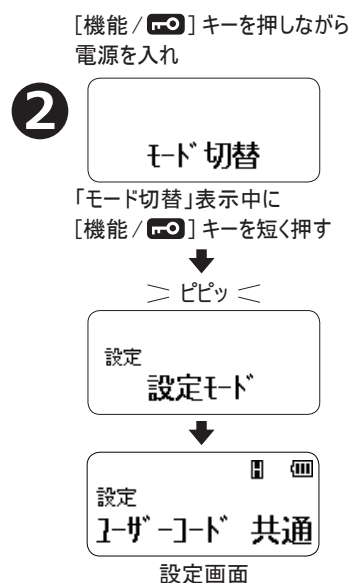
※ リセットできない場合は、お買い上げの販売店にご相談ください。

1 一度電源を切ります。




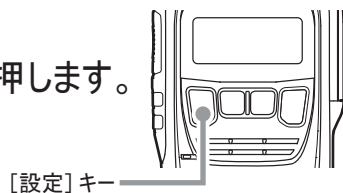
2 [機能 /] キーを押しながら電源を入れ、「モード切替」と表示されているあいだに
もう一度 [機能 /] キーを短く押します。

ピピッと鳴って、「設定モード」を表示した後、設定画面になります




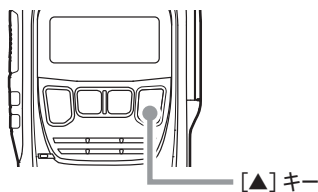
3 [設定] キーを一回押します。

「リセット NO」を表示します



4 [▲] キーを一回押します。

表示が「リセット YES」に変わります



5 [PTT] キーを短く押します。

自動的に再起動となり、リセットされます

