



# SR730 / SR740 設定リセット

本体の動作に問題が生じた場合は、設定をリセットすることができます。(無線機管理者にご相談の上、お試しください)  
※ お客様が行った設定が初期化されご購入時の状態になります。設定リセットをする前に必要な設定(チャンネルなど)についてはメモしておいてください。


**1** 一度電源を切ります。

**2**  キーを押しながら電源を入れます。


**3**  キーを一度押します。

セットメニューに入り「F01 ディマー レベル XX」が表示されます

**4** [ロータリースイッチ]を回し「F41 設定リセット」を表示させます。

**5**  キーを押します。

「初期化しますか？」が表示されます

**6** [ロータリースイッチ]を回し「YES」を選択して、 キーを押します。

設定がリセットされます

**7** 電源を切ります。

