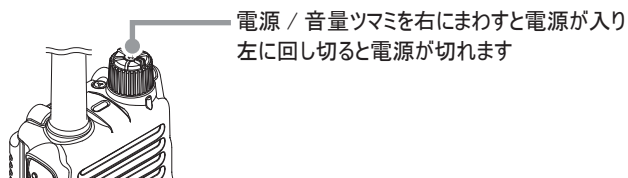


# SRD790/SRD795 設定リセット

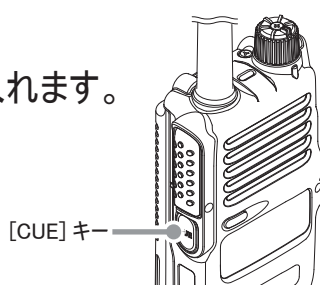
本体の動作に問題が生じた場合は、設定をリセットすることができます。(無線機管理者にご相談の上、お試しください)

※ お客様が行った設定が初期化されご購入時の状態になります。設定リセットをする前に必要な設定(チャンネルなど)についてはメモしておいてください。

**1** 一度電源を切ります。



**2** [CUE] キーを押しながら電源を入れます。



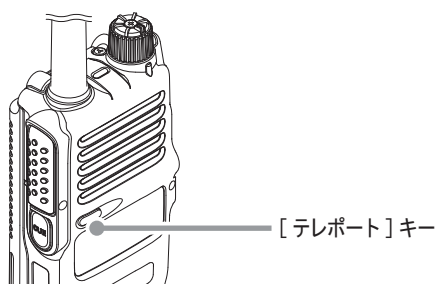
**3** [CUE] キーを押して「FXX 設定リセット」を選びます。

F16 設定リセット 実行する      または      F23 設定リセット 実行する

モードによって「F」の次の番号がちがいます

**4** [テレポート] キーを長押しします。

F16 設定リセット 実行する      「実行する」が点滅します



**5** もう一度 [テレポート] キーを長押しします。

F16 設定リセット リセット完了

**6** リセット後、自動的に再起動します。