

SRFD1 設定リセット

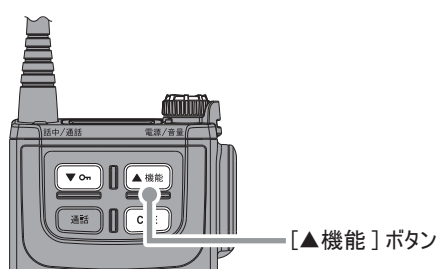
本体の動作に問題が生じた場合は、設定をリセットすることができます。(無線機管理者にご相談の上、お試しください)

※ お客様が行った設定が初期化され工場出荷時の状態になります。設定リセットをした無線機同士は、二者間同時通話ができるモードになっています。

1 一度電源を切ります。



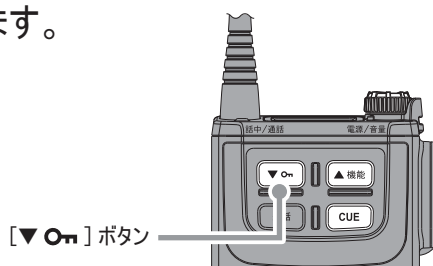
2 [▲機能] ボタンを押しながら
電源を入れます。



3 [▼On] ボタンを押します。

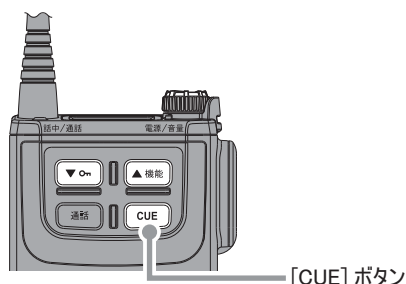
「RESET」が表示されます

RESET



4 「CUE」ボタンを押します。

リセットを開始します
(チャンネル表示になったらリセット完了です)



5 電源を切ります。

メーカー取扱説明書はこちらをご覧ください

