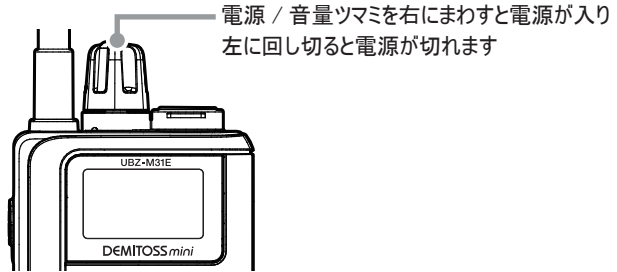


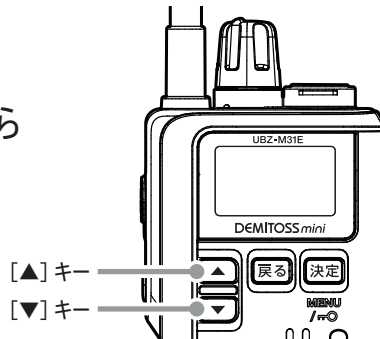
UBZ-M31E/UBZ-M51SE/UBZ-M51LE 設定リセット

本体の動作に問題が生じた場合は、設定をリセットすることができます。(無線機管理者にご相談の上、お試しください)
※ お客様が行った設定が初期化され工場出荷時の状態になりますので、設定リセットをする前に必要な設定(チャンネルなど)についてはメモしておいてください。


1 一度電源を切ります。



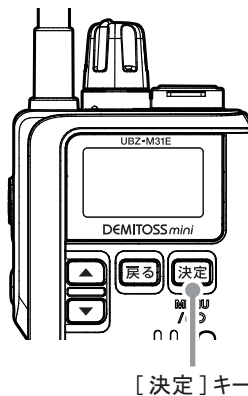
2 [▲][▼] キーを押しながら電源を入れます。



3 [▲][▼] キーを離します。
画面表示が「SUR」になります



4 [決定] ボタンを押します。



5 電源を切ります。