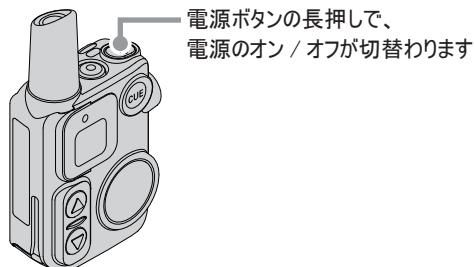


# SRS12 設定リセット

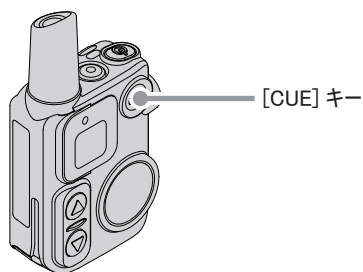
本体の動作に問題が生じた場合は、設定をリセットすることができます。(無線機管理者にご相談の上、お試しください)

※ お客様が行った設定が初期化され工場出荷時の状態になります。リセット後は SRS12 と設定を合わせてください。

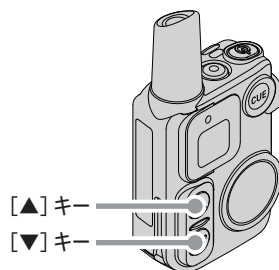
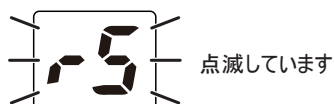
- 1** 一度電源を切ります。



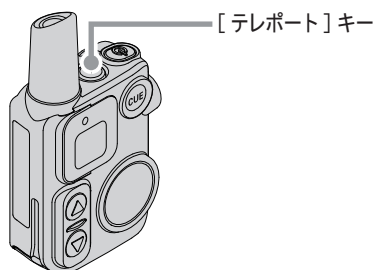
- 2** [CUE] キーを押しながら電源を入れます。



- 3** [▲] または [▼] を押して  
「rS」を表示させます。



- 4** [テレポート] キーを押すと、  
リセットされます。



メーカー取扱説明書はこちら

