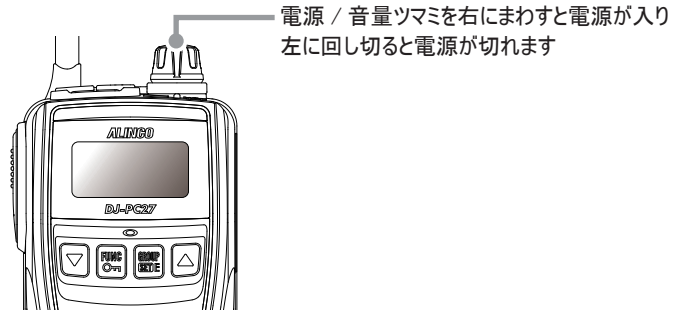


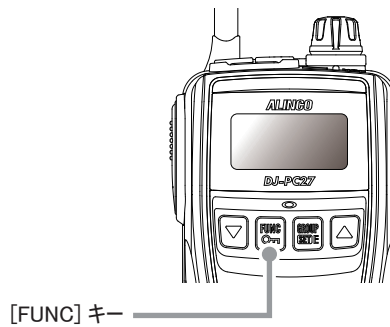
# DJ-PC27A 設定リセット

本体の動作に問題が生じた場合は、設定をリセットすることができます。(無線機管理者にご相談の上、お試しください)  
※「チャンネル」「グループトーク」「各種機能」「拡張部分を除くセットモード設定」が初期化されます。

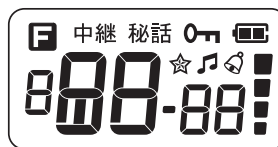
**1** 一度電源を切ります。



**2** [FUNC] キーを押しながら  
電源を入れます。



**3** ディスプレイ全点灯中に  
[FUNC] キーを離すと  
リセットされます。



**4** 電源を切ります。

拡張機能も含めた全ての設定をリセットし、工場出荷時の状態にしたい場合は、お問合わせください。